

BARÓMETRO PRESIDENCIAL

Aprobación del gobierno nacional | Imágenes de dirigentes |
Indicadores económicos | Confianza en el gobierno | Perfil de electorados |
Intención de voto en Provincia de Buenos Aires

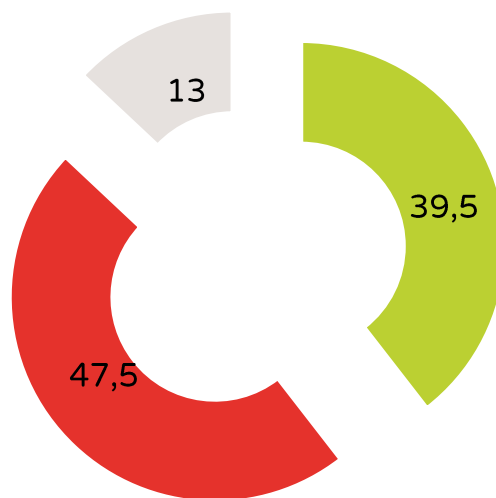
Encuesta nacional de opinión pública
30 y 31 de agosto de 2016



dicen

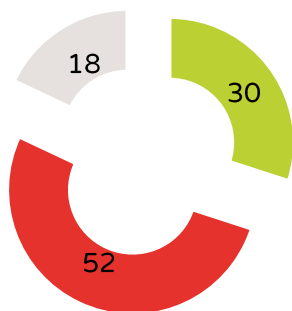
Aprobación del Gobierno Nacional | Agosto 2016

TOTAL PAÍS

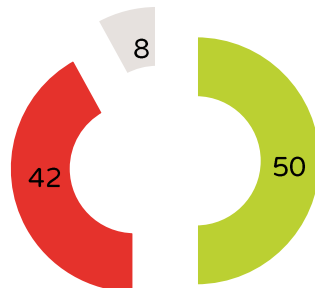


■ Aprobación ■ Desaprobación ■ Ns-nc

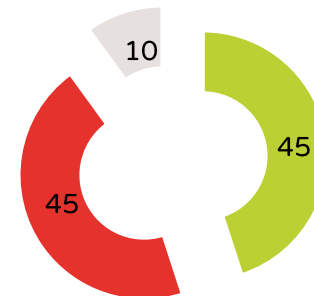
GBA



CABA

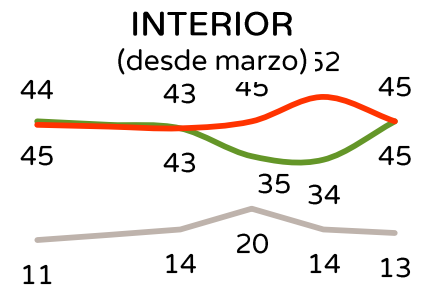
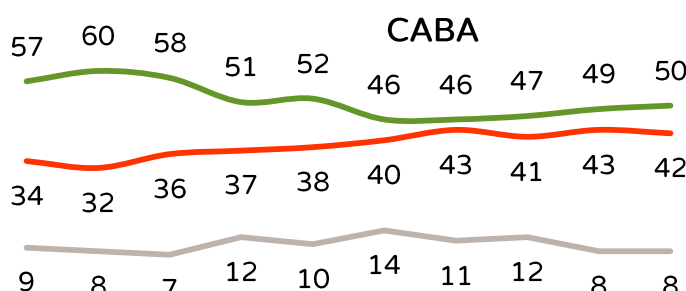
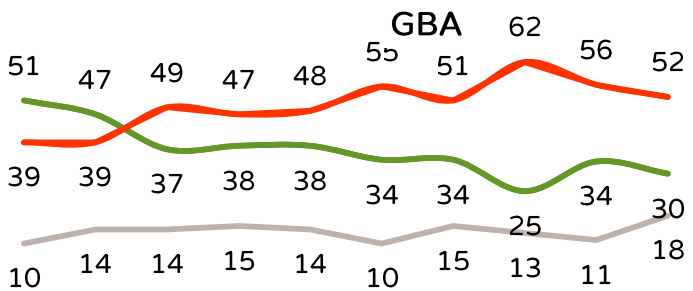
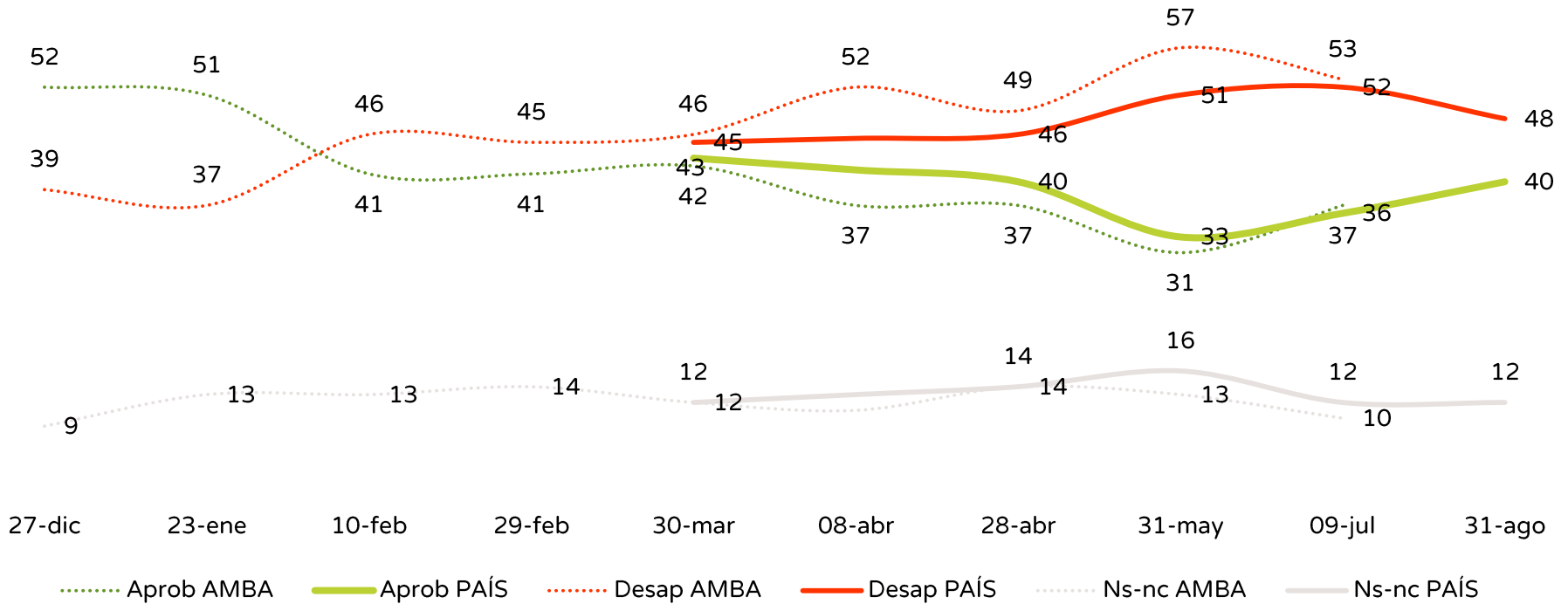


INTERIOR



Aprobación del Gobierno Nacional | Tendencia

AMBA | PAÍS (desde marzo)

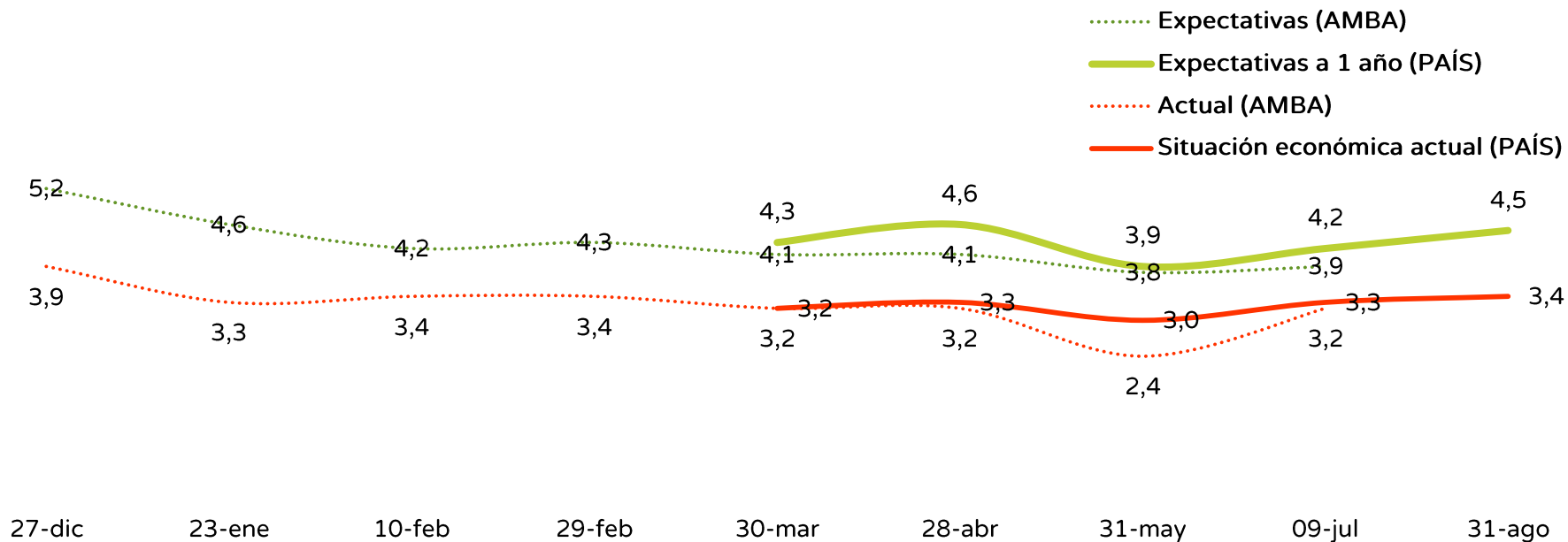


Imágenes de dirigentes | Agosto-julio de 2016

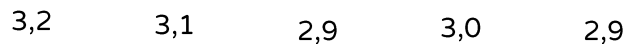


Indicadores económicos | Tendencia

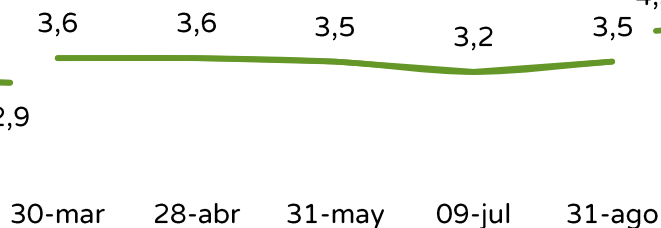
AMBA | PAÍS (Escala: puntaje de 1 a 9)



INFLACIÓN (País)



SALARIOS (País)

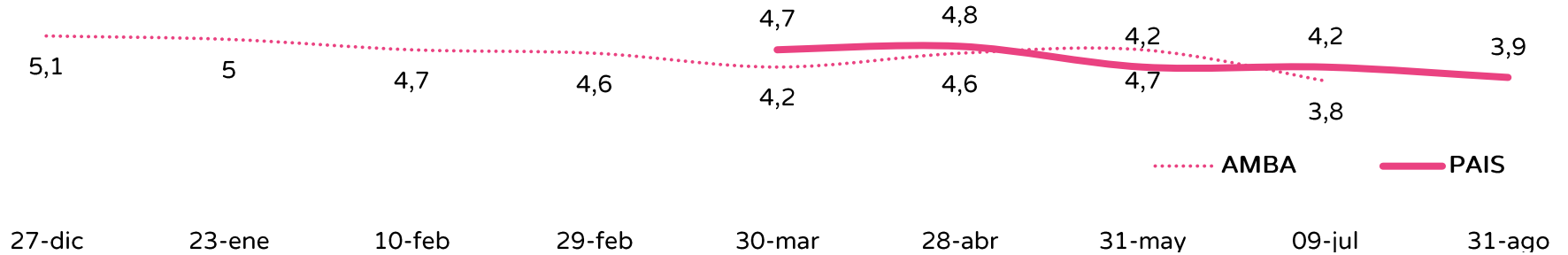


DÓLAR (País)

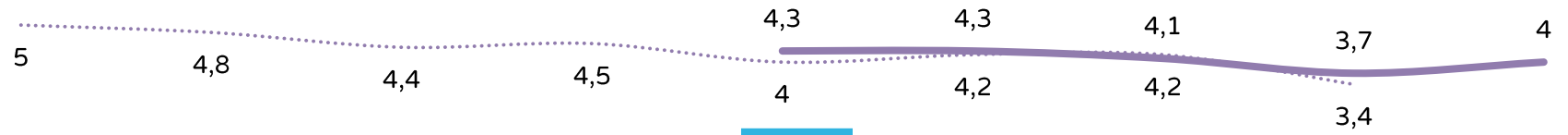


Indicadores de confianza política | Tendencia

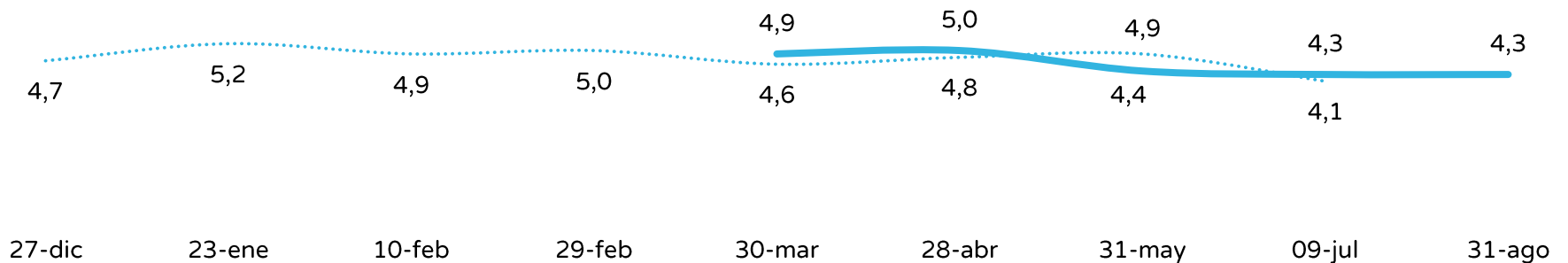
CAPACIDAD DE GESTIÓN (Escala: puntaje de 1 a 9)



PREOCUPACIÓN POR LA GENTE



HONESTIDAD



Perfiles de los electorados | Agosto de 2016

GOBIERNO \ MACRI	Aprueba	Desaprueba / Ns-nc	TOTAL
Muy buena	19,7	1,6	21,4
Buena	17,3	7,6	23,1
Mala	,9	22,1	21,7
Muy mala	,7	21,1	27,0
Ns/no conoce	1,5	7,5	6,8
TOTAL	40	60	100

> **MACRISTAS:** son el núcleo de apoyo a Macri y su gobierno, formado por quienes ven positivamente ambas cuestiones.

> **CRÍTICOS:** son aquellos que teniendo una imagen positiva de Macri, no aprueban la gestión que está realizando.

> **OPOSITORES:** son aquellos que ven mal tanto al presidente como a su gobierno.

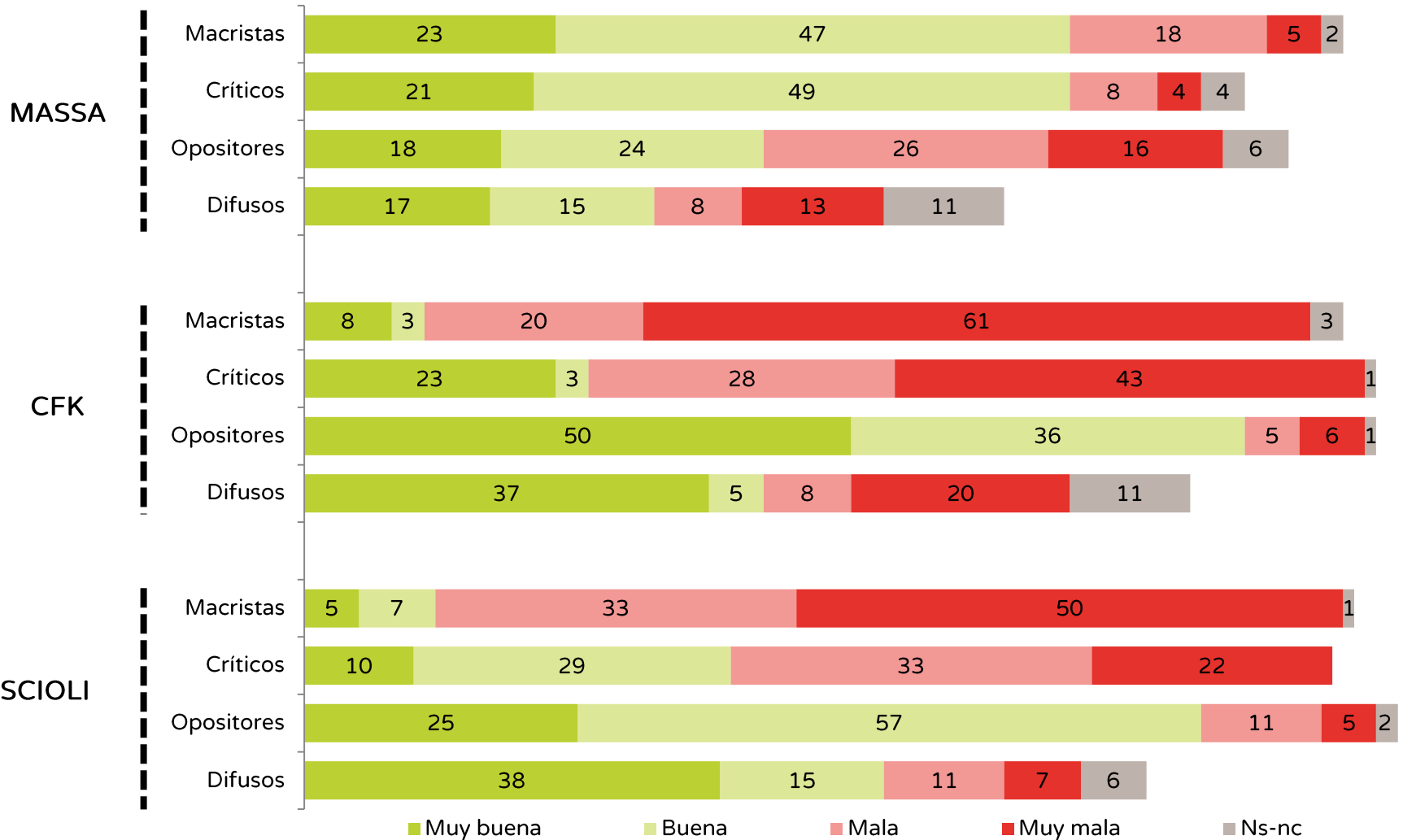
> **DIFUSOS:** esta categoría queda formada por aquellos que responden «Ns-nc» y, en mucho menor medida, algunos casos que aprueban el gobierno pero no al presidente.

> Los perfiles de los electorados se construyeron a partir del posicionamiento que los mismos tienen respecto al gobierno y a la imagen personal del presidente Macri.

> En ese sentido, quedan formados 4 cuadrantes básicos según si el elector aprueba o no la gestión del gobierno nacional y si tiene imagen positiva o negativa del presidente (los indecisos fueron sumados a las opciones negativas de aprobación e imagen).

GOBIERNO \ MACRI	Aprueba	Desaprueba / Ns-nc
Muy buena	MACRISTAS (37%)	CRÍTICOS (9%)
Buena		
Mala	DIFUSOS (11%)	OPOSITORES (43%)
Muy mala		
Ns/no conoce		

Imágenes según electorados | Agosto 2016



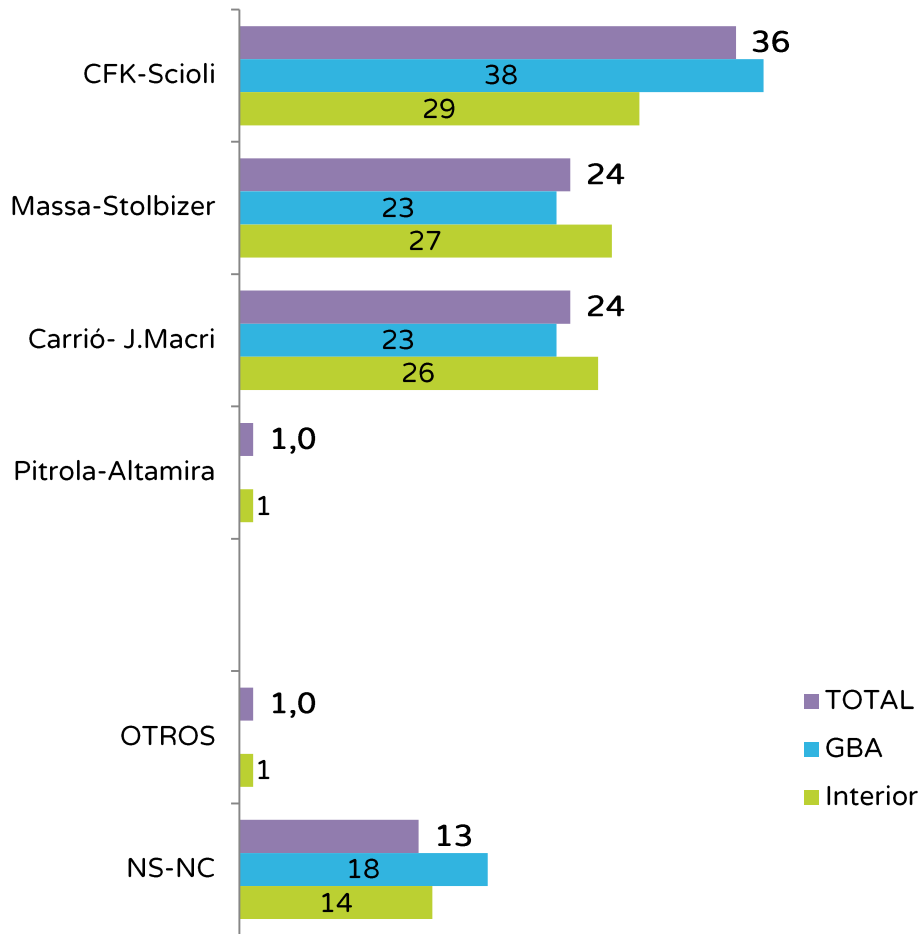
PROVINCIA DE BUENOS AIRES



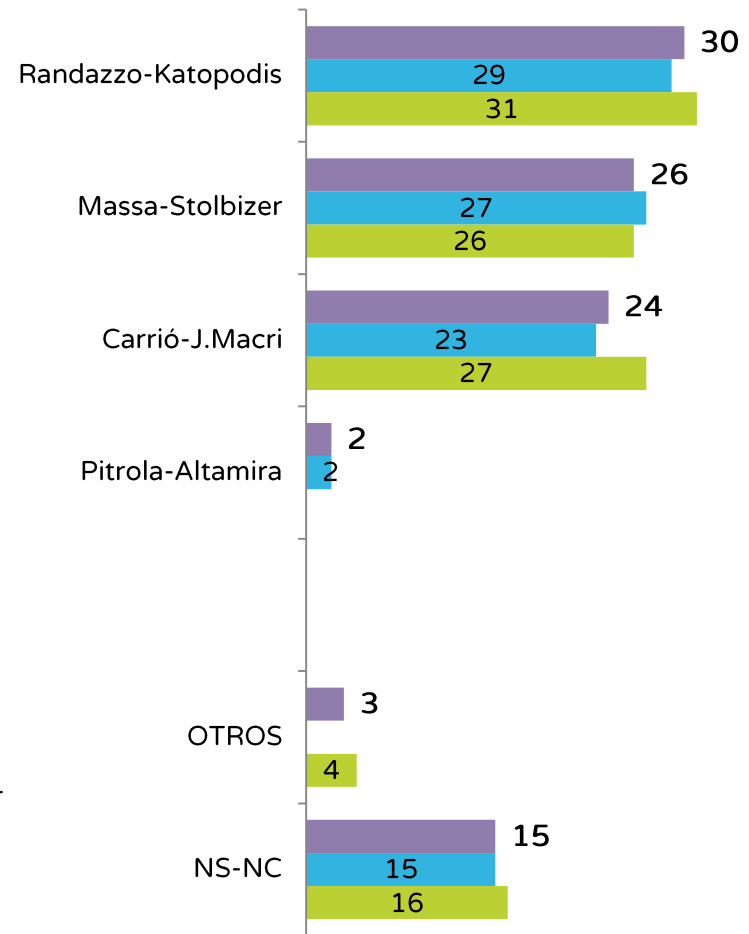
dicen

Intención de voto a Senador y Diputado | Agosto de 2016

ESCENARIO CFK-SCIOLI

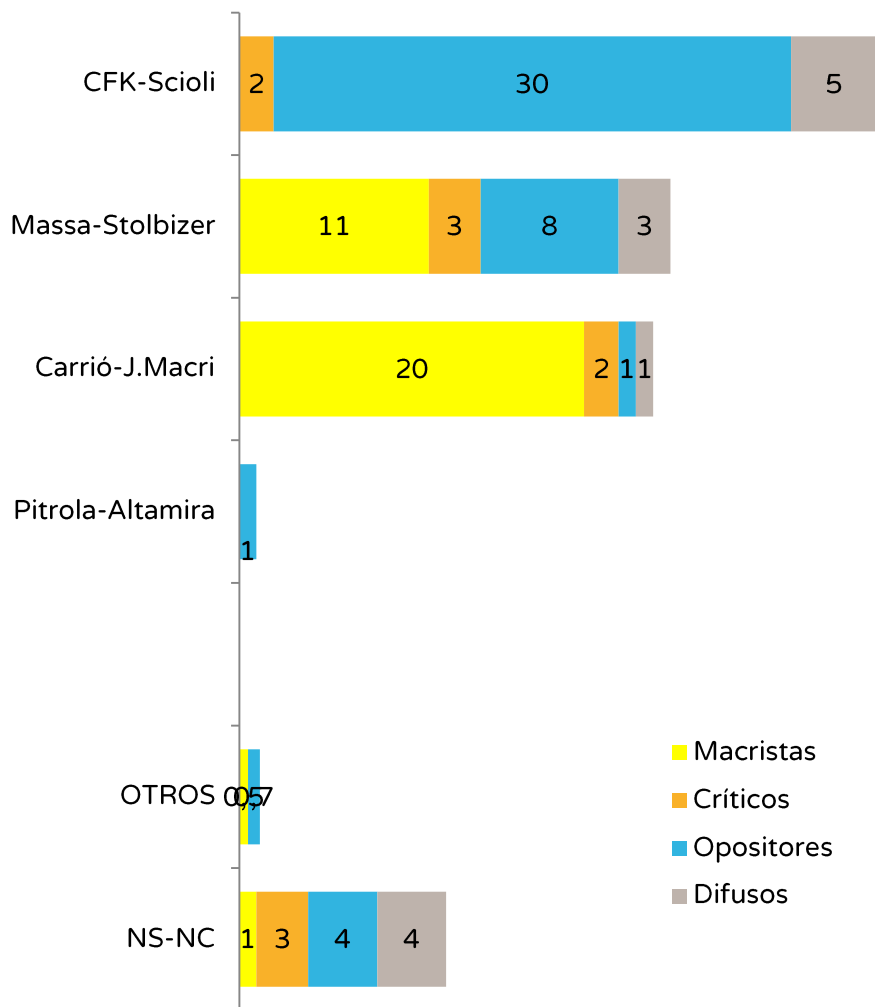


ESCENARIO RANDAZZO-KATOPODIS

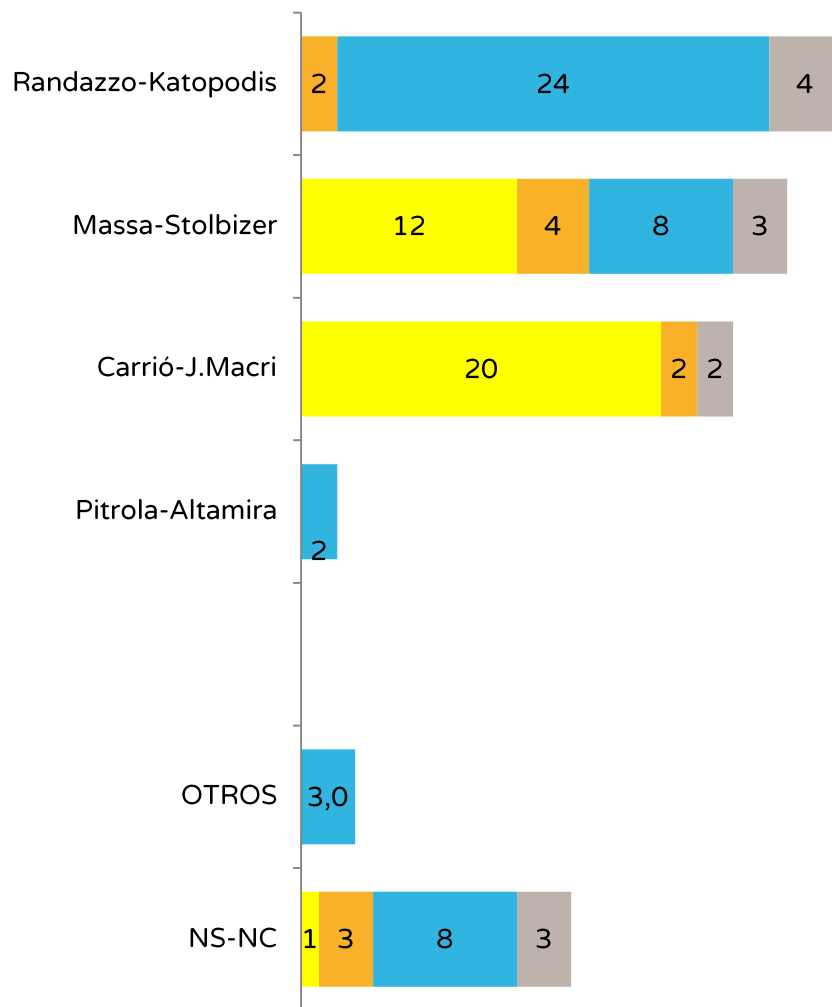


Intención de voto según electorados | Agosto de 2016

ESCENARIO CFK-SCIOLI



ESCENARIO RANDAZZO-KATOPODIS



■ Macristas
■ Críticos
■ Opositores
■ Difusos

Ficha Técnica

- > El barómetro presidencial es un estudio sistemático de opinión pública realizado de forma independiente por Dicen. Se focaliza en la evaluación del gobierno y a política nacional, sus principales dimensiones y las cuestiones de coyuntura más relevantes. Se realiza desde el 28 de diciembre de 2015 y la última medición corresponde a los días 30 y 31 de agosto de 2016.
- > Hasta febrero se midió sólo en el área metropolitana del Gran Buenos Aires (CABA y 24 partidos del GBA). A partir de marzo de 2016 se comenzó a aplicar una muestra que comprende todo el país.
- > La recolección de datos se realizó telefónicamente con tecnología IVR (respuesta de voz interactiva), que utiliza preguntas pregrabadas que los entrevistados responden por medio del teclado.
- > La selección de hogares se realizó a partir de una muestra aleatoria de teléfonos fijos. Posteriormente, los resultados fueron ajustados por parámetros censales de municipio, sexo, edad, nivel educativo y voto en el balotaje.
- > La cantidad de casos efectivos en la medición de julio fue de 1183 casos. Las mediciones anteriores oscilaron entre 990 y 1440 en cada medición. El margen de error estimado (para $P=0,50$ y bajo un nivel de confianza del 95,5 %) no supera el +/- 3% en ningún caso.
- > En agosto se incluyó una muestra específica del interior de la provincia de Buenos Aires, que sumada a los casos del GBA completaron una muestra provincial de 534 casos. En este caso, el margen de error estimado (para $P=0,50$ y bajo un nivel de confianza del 95,5 %) no supera el +/- 4,2 % .