

ENCUESTA DE OPINIÓN PÚBLICA CIUDAD DE BUENOS AIRES

Aprobación del gobierno nacional y GCBA | Imágenes de dirigentes |
Cercanía con espacios políticos | Imagen e intención de voto de Gustavo Sylvestre

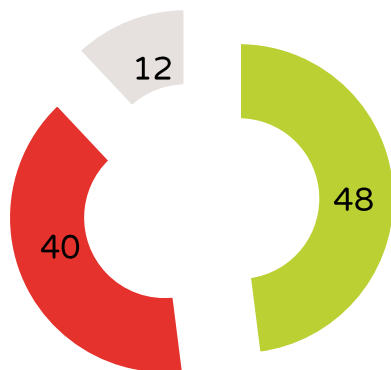
Abril de 2017



dicen

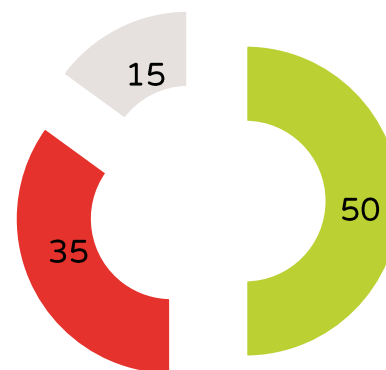
Aprobación del Gobierno Nacional y GCBA

APROBACIÓN GOBIERNO NACIONAL (en CABA)



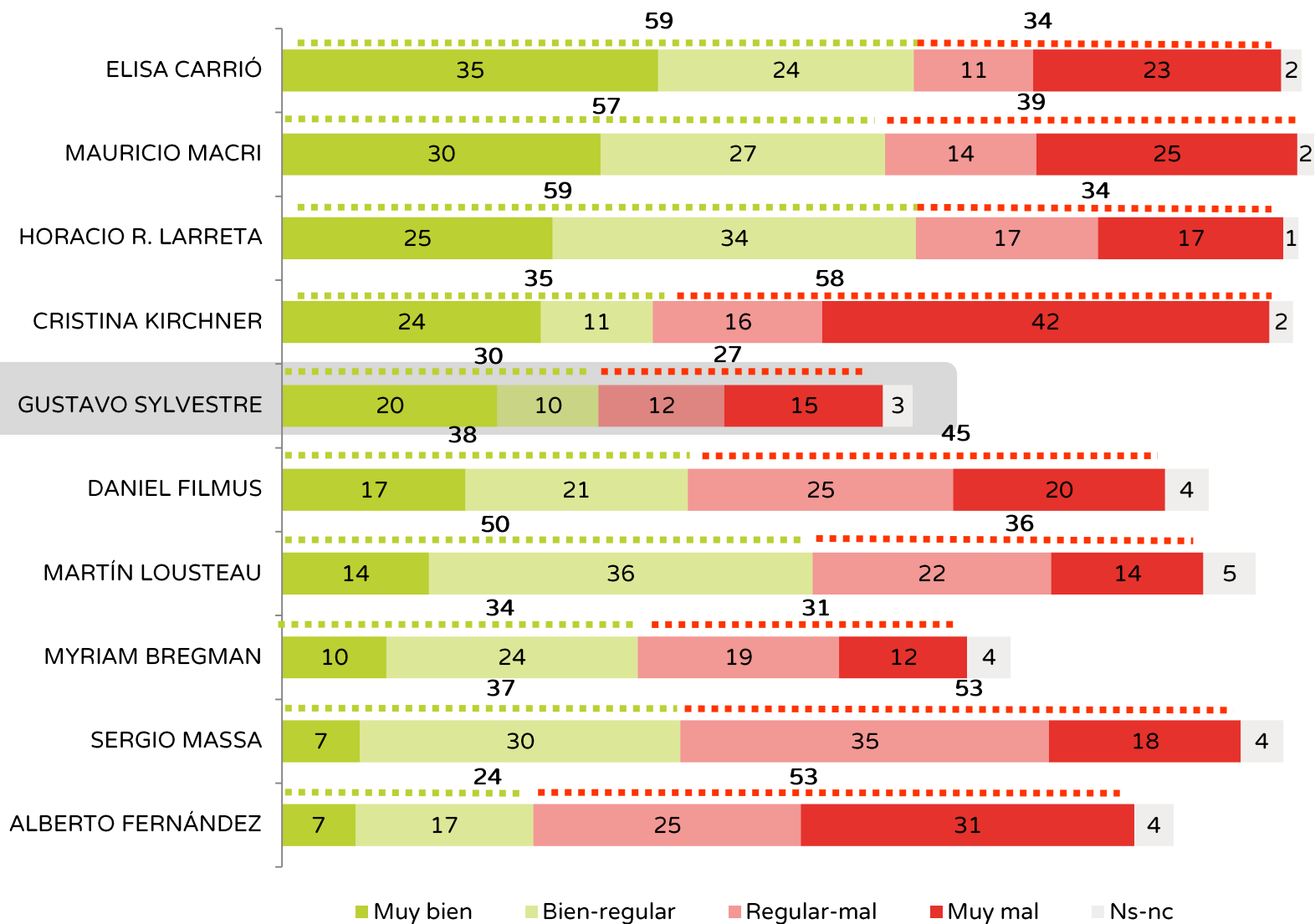
■ Aprobación ■ Desaprobación ■ Ns-nc

APROBACIÓN GOBIERNO DE LA CIUDAD DE BUENOS AIRES

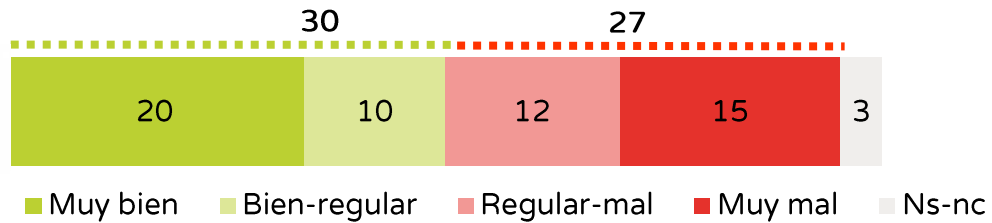


■ Aprobación ■ Desaprobación ■ Ns-nc

Imágenes de dirigentes



Gustavo Sylvestre: imagen según perfiles sociodemográficos

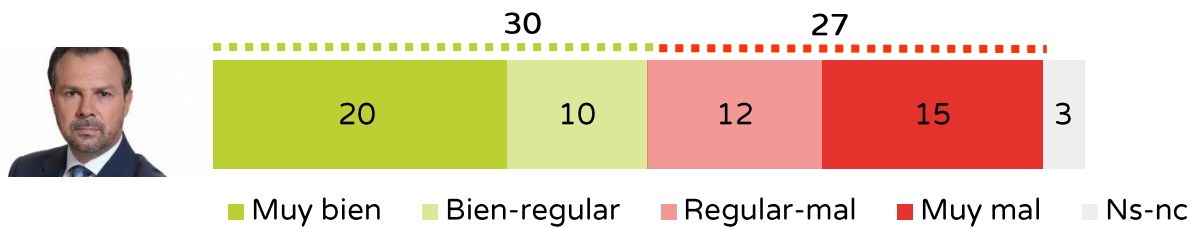


| | TOTAL | Varones | Mujeres |
|--------------|-------|---------|---------|
| Muy bien | 20 | 23 | 18 |
| Bien-regular | 10 | 12 | 8 |
| Regular-mal | 12 | 12 | 11 |
| Muy mal | 15 | 18 | 13 |
| Ns/Nc | 3 | 2 | 3 |
| No conoce | 40 | 33 | 47 |

| | 16-29 | 30-49 | 50-64 | 65+ |
|--------------|-------|-------|-------|-----|
| Muy bien | 26 | 19 | 23 | 13 |
| Bien-regular | 6 | 13 | 9 | 8 |
| Regular-mal | 4 | 12 | 16 | 16 |
| Muy mal | 12 | 15 | 19 | 14 |
| Ns/Nc | 1 | 2 | 5 | 3 |
| No conoce | 51 | 39 | 28 | 46 |

| | TOTAL | Primaria | Secundaria | Terciaria |
|--------------|-------|----------|------------|-----------|
| Muy bien | 20 | 12 | 19 | 23 |
| Bien-regular | 10 | 3 | 7 | 12 |
| Regular-mal | 12 | 11 | 12 | 12 |
| Muy mal | 15 | 13 | 16 | 14 |
| Ns/Nc | 3 | 4 | 3 | 3 |
| No conoce | 40 | 57 | 43 | 36 |

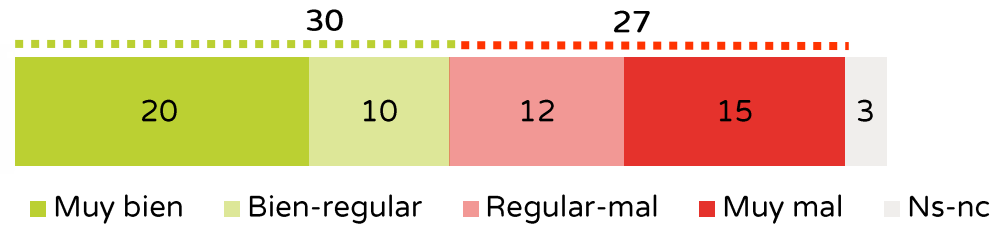
Gustavo Sylvestre: imagen según voto ballotage



VOTO EN EL BALLOTAGE

| | TOTAL | Macri | Scioli |
|--------------|-------|-------|--------|
| Muy bien | 20 | 3 | 52 |
| Bien-regular | 10 | 5 | 17 |
| Regular-mal | 12 | 17 | 3 |
| Muy mal | 15 | 22 | 6 |
| Ns/Nc | 3 | 3 | 1 |
| No conoce | 40 | 50 | 21 |

Gustavo Sylvestre: imagen según aprobación gobierno nacional y GCBA



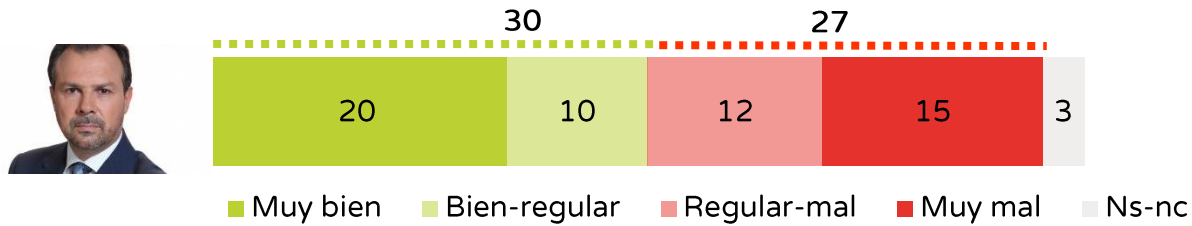
GOBIERNO NACIONAL

GOBIERNO DE LA CIUDAD

| | TOTAL | Aprueba | Desaprueba | Ns/Nc |
|--------------|-------|---------|------------|-------|
| Muy bien | 20 | 2 | 45 | 8 |
| Bien-regular | 10 | 5 | 16 | 9 |
| Regular-mal | 12 | 15 | 8 | 12 |
| Muy mal | 15 | 22 | 6 | 16 |
| Ns/Nc | 3 | 4 | 1 | 4 |
| No conoce | 40 | 52 | 24 | 51 |

| | Aprueba | Desaprueba | Ns/Nc |
|--------------|---------|------------|-------|
| Muy bien | 5 | 43 | 13 |
| Bien-regular | 7 | 13 | 10 |
| Regular-mal | 12 | 10 | 16 |
| Muy mal | 21 | 8 | 12 |
| Ns/Nc | 4 | 1 | 3 |
| No conoce | 51 | 25 | 46 |

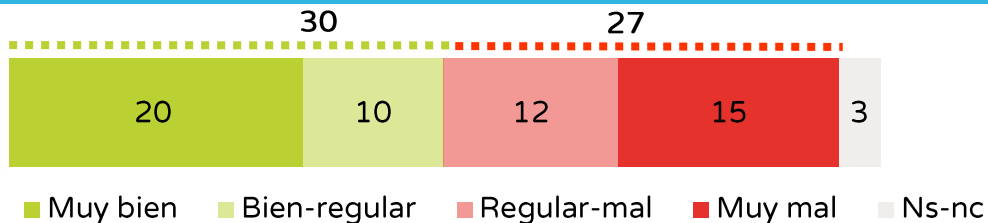
Gustavo Sylvestre: imagen según intención de voto en CABA



INTENCIÓN DE VOTO A DIPUTADO Y LEGISLADOR

| | TOTAL | Santilli-Acuña | Lousteau-Cortina | Filmus-Taiana | Fernandez-Gentilini | Bregman-Ramal | Otros | Ns/Nc |
|--------------|-------|----------------|------------------|---------------|---------------------|---------------|-------|-------|
| Muy bien | 20 | 4 | 10 | 53 | 49 | 44 | 17 | 14 |
| Bien-regular | 10 | 7 | 7 | 17 | - | 11 | 19 | 4 |
| Regular-mal | 12 | 12 | 19 | 2 | 9 | 9 | 2 | 7 |
| Muy mal | 15 | 24 | 24 | 7 | - | - | 11 | 20 |
| Ns/Nc | 3 | 3 | 1 | 1 | - | - | 24 | 3 |
| No conoce | 40 | 50 | 39 | 20 | 42 | 36 | 27 | 52 |

Gustavo Sylvestre: imagen según cercanía con espacios políticos



| | TOTAL | Peronismo | Kirchnerismo |
|--------------|-------|-----------|--------------|
| Muy bien | 20 | 38 | 48 |
| Bien-regular | 10 | 14 | 19 |
| Regular-mal | 12 | 8 | 5 |
| Muy mal | 15 | 7 | 5 |
| Ns/Nc | 3 | 1 | 2 |
| No conoce | 40 | 32 | 22 |

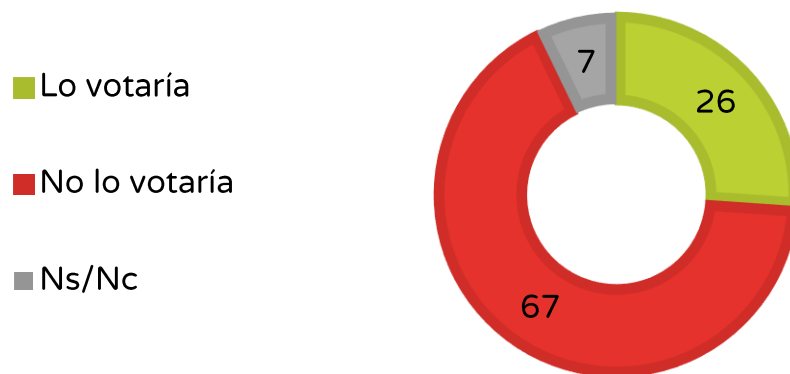
| | TOTAL | PRO | Radicalismo |
|--------------|-------|-----|-------------|
| Muy bien | 20 | 6 | 7 |
| Bien-regular | 10 | 5 | 7 |
| Regular-mal | 12 | 15 | 20 |
| Muy mal | 15 | 24 | 24 |
| Ns/Nc | 3 | 3 | 2 |
| No conoce | 40 | 48 | 40 |

| | F. Renovador | Izquierda |
|--------------|--------------|-----------|
| Muy bien | 23 | 36 |
| Bien-regular | 18 | 16 |
| Regular-mal | 16 | 14 |
| Muy mal | 5 | 1 |
| Ns/Nc | 1 | - |
| No conoce | 37 | 33 |

Gustavo Sylvestre: intención de voto según perfiles sociodemográficos



¿Si Gustavo “el gato” Sylvestre se presentara de candidato en las próximas elecciones, usted lo votaría?



| | TOTAL | Varones | Mujeres |
|---------------|-------|---------|---------|
| Lo votaría | 26 | 34 | 19 |
| No lo votaría | 67 | 59 | 74 |
| Ns/Nc | 7 | 7 | 7 |

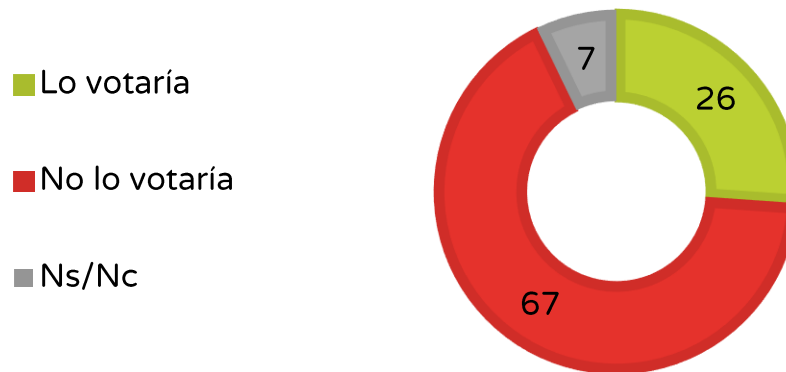
| | 16-29 | 30-49 | 50-64 | 65+ |
|---------------|-------|-------|-------|-----|
| Lo votaría | 38 | 28 | 22 | 13 |
| No lo votaría | 47 | 67 | 74 | 80 |
| Ns/Nc | 15 | 5 | 4 | 7 |

| | TOTAL | Primaria | Secundaria | Terciaria |
|---------------|-------|----------|------------|-----------|
| Lo votaría | 26 | 37 | 25 | 24 |
| No lo votaría | 67 | 51 | 68 | 70 |
| Ns/Nc | 7 | 12 | 7 | 6 |

Gustavo Sylvestre: intención de voto según voto ballotage



¿Si Gustavo “el gato” Sylvestre se presentara de candidato en las próximas elecciones, usted lo votaría?

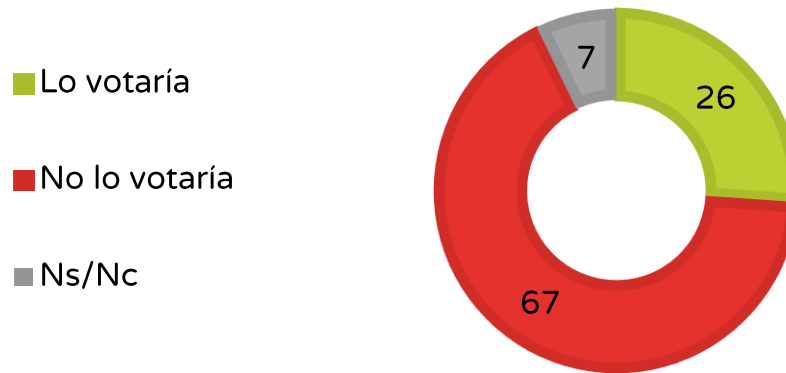


| | TOTAL | Macri | Scioli |
|---------------|-------|-------|--------|
| Lo votaría | 26 | 6 | 59 |
| No lo votaría | 67 | 87 | 36 |
| Ns/Nc | 7 | 7 | 5 |

Gustavo Sylvestre: intención de voto según aprobación de gobierno nacional y GCBA



¿Si Gustavo “el gato” Sylvestre se presentara de candidato en las próximas elecciones, usted lo votaría?



Gobierno nacional

| | TOTAL | Aprueba | Desaprueba | Ns/Nc |
|---------------|-------|---------|------------|-------|
| Lo votaría | 26 | 4 | 51 | 18 |
| No lo votaría | 67 | 89 | 44 | 67 |
| Ns/Nc | 7 | 7 | 5 | 15 |

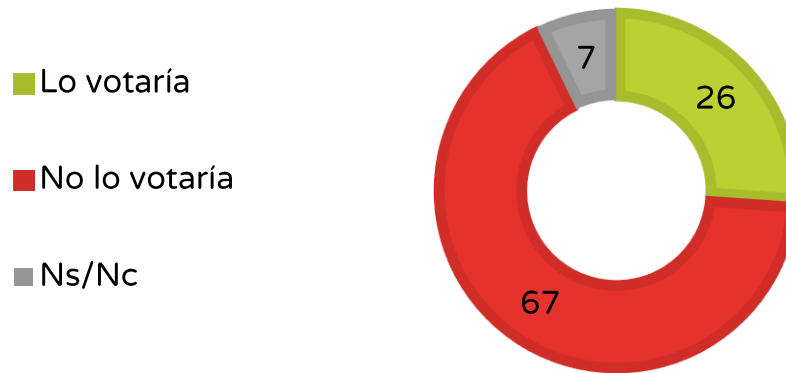
GCBA

| | Aprueba | Desaprueba | Ns/Nc |
|---------------|---------|------------|-------|
| Lo votaría | 9 | 47 | 23 |
| No lo votaría | 83 | 48 | 67 |
| Ns/Nc | 8 | 5 | 10 |

Gustavo Sylvestre: intención de voto según intención de voto en CABA



¿Si Gustavo “el gato” Sylvestre se presentara de candidato en las próximas elecciones, usted lo votaría?



| | TOTAL | Santilli-Acuña | Lousteau-Cortina | Filmus-Taiana | Fernandez-Gentilini | Bregman-Ramal | Otros | Ns/Nc |
|---------------|-------|----------------|------------------|---------------|---------------------|---------------|-------|-------|
| Lo votaría | 26 | 3 | 10 | 59 | 57 | 46 | 25 | 22 |
| No lo votaría | 67 | 96 | 90 | 41 | 35 | 31 | 75 | 66 |
| Ns/Nc | 7 | 1 | - | - | 8 | 23 | - | 12 |

Gustavo Sylvestre: intención de voto según cercanía con espacios políticos



¿Si Gustavo “el gato” Sylvestre se presentara de candidato en las próximas elecciones, usted lo votaría?



| Cerca (6 a 9) | TOTAL | Peronismo | PJ | Kirchnerismo | FpV |
|---------------|-------|-----------|----|--------------|-----|
| Lo votaría | 26 | 48 | 49 | 65 | 58 |
| No lo votaría | 67 | 49 | 47 | 33 | 34 |
| Ns/Nc | 7 | 3 | 4 | 2 | 8 |

| Cerca (6 a 9) | TOTAL | Cambiamos | PRO | Radicalismo |
|---------------|-------|-----------|-----|-------------|
| Lo votaría | 26 | 4 | 10 | 10 |
| No lo votaría | 67 | 88 | 85 | 86 |
| Ns/Nc | 7 | 8 | 5 | 4 |

| Cerca (6 a 9) | TOTAL | F. Renovador | Partidos de izq. | Izquierda |
|---------------|-------|--------------|------------------|-----------|
| Lo votaría | 26 | 37 | 36 | 49 |
| No lo votaría | 67 | 62 | 49 | 50 |
| Ns/Nc | 7 | 1 | 15 | 1 |

Ficha técnica

- > Este informe surge de una encuesta realizada en la Ciudad de Buenos Aires entre los días 10 al 14 de abril 2017.
- > La recolección de datos se realizó telefónicamente con tecnología IVR (respuesta de voz interactiva), que utiliza preguntas pregrabadas que los entrevistados responden por medio del teclado.
- > La selección de hogares se realizó a partir de una muestra aleatoria de teléfonos fijos. Posteriormente, los resultados fueron ajustados de modo iterado por parámetros censales de radio, sexo, edad, nivel educativo y voto en el balotaje.
- > La cantidad de casos efectivos fue de 1000 casos aproximadamente. El margen de error estimado (para $P=0,50$ y bajo un nivel de confianza del 95,5 %) es de +/- 3 %.